

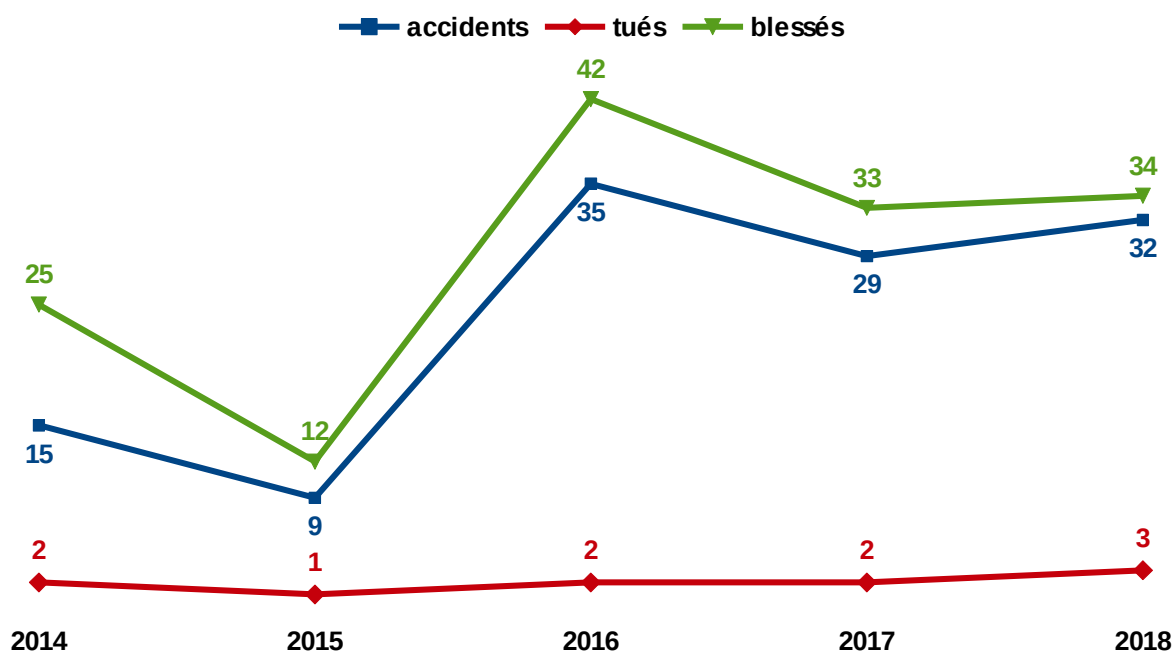
### Baromètre de l'accidentalité

### Février 2018

#### 1. Données brutes (non-consolidées)

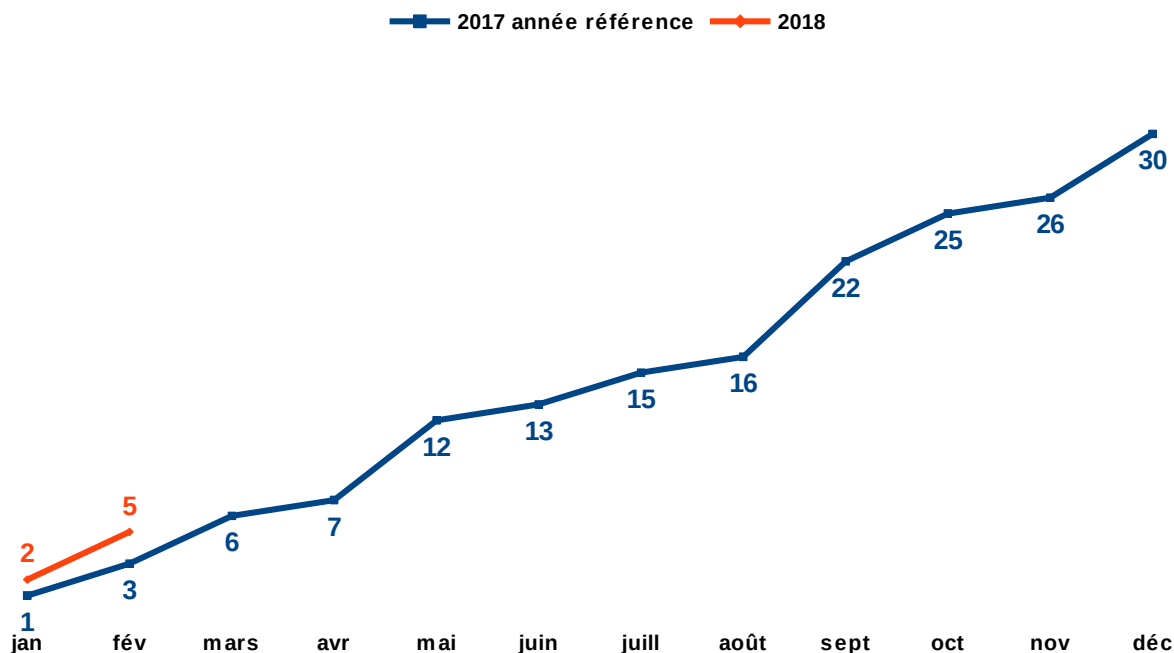
Accidents	Tués	Blessés
32	3	34

#### 2. Comparaison avec février des 4 années précédentes



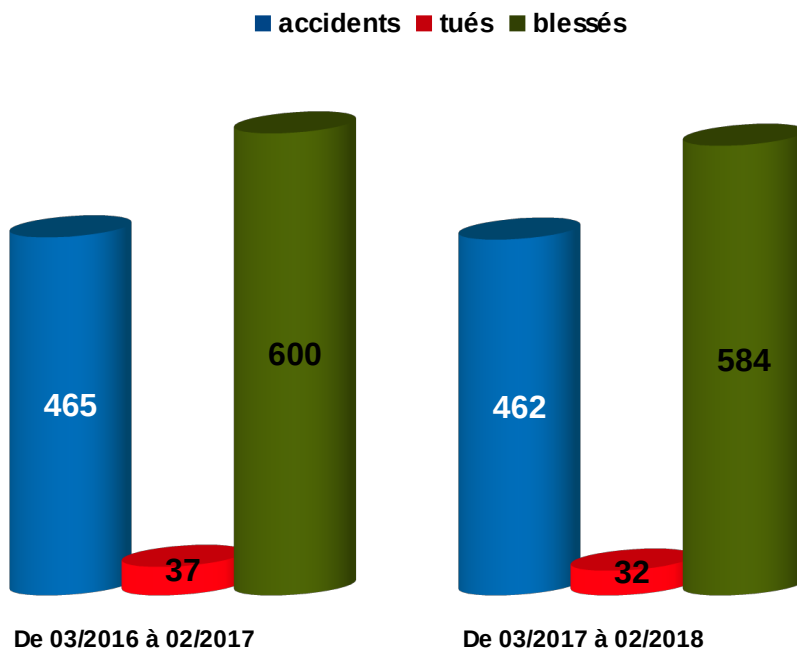
3.

### 3. Évolution cumulée du nombre de tués



### 4. Bilan ATB en années glissantes (n et n-1)

En années glissantes, le nombre d'accidents (-0,7%) et de blessés (-2,7%) sont en baisse. Le nombre de tués est en **baisse de -13,5%**.



### 5. Infractions vitesse radars fixes (février 2018)

IF ventilés par nature d'infraction					
Nb Dif	< 20 km/h	>=20 et <30 km/h	>=30 et <40 km/h	>=40 et <50 km/h	>=50 km/h
<b>17 340</b>	16 171	853	228	55	33

# Accidents non mortels Février 2018



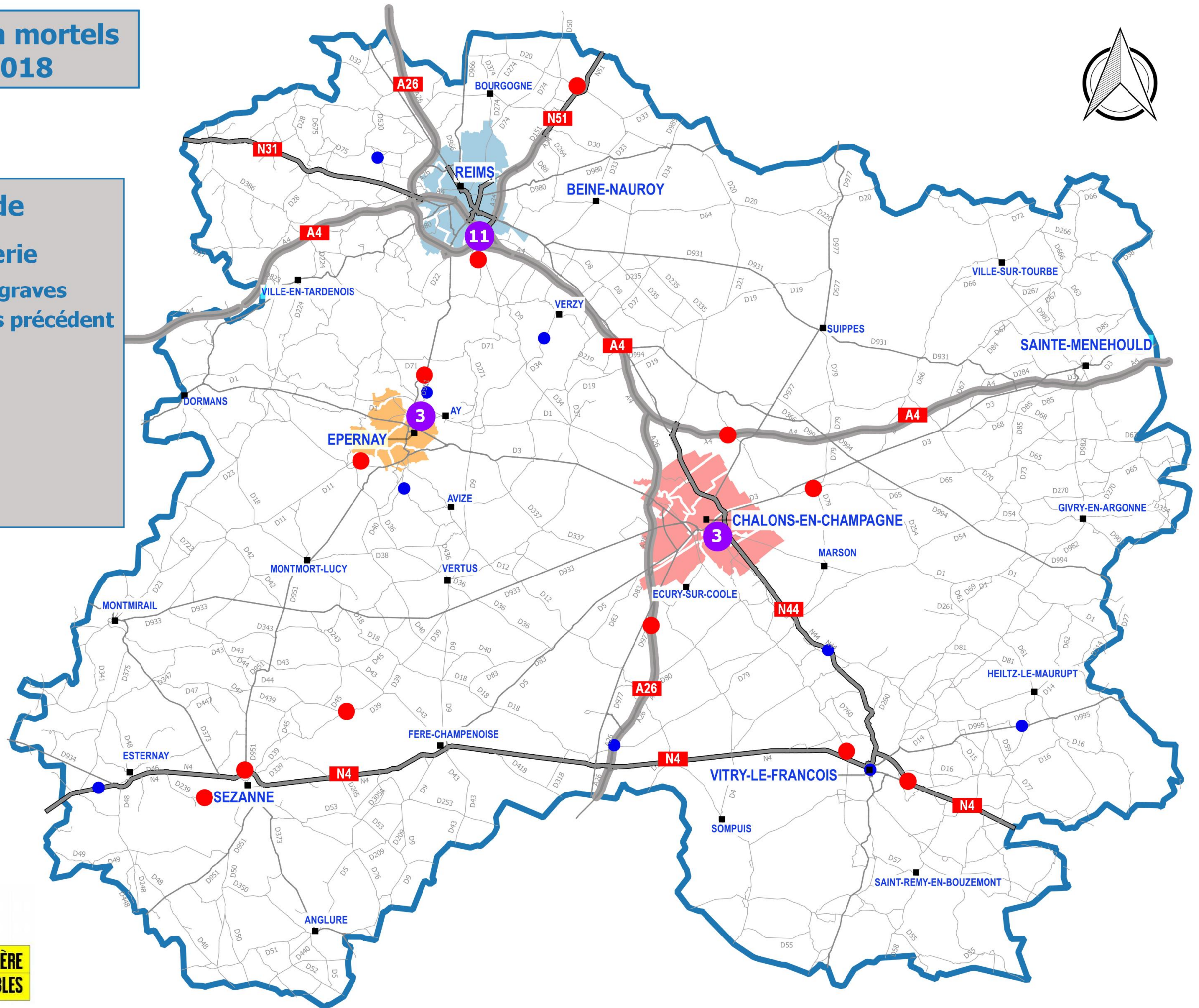
## Légende

### Zone gendarmerie

- 12 accidents graves
- accident mois précédent

### Zone police

- 11 à Reims
- 3 à Châlons
- 3 à Epernay



# Accidents mortels Février 2018

## Légende

- Zone gendarmerie (2)
- Zone police (1)
- accidents du mois précédent

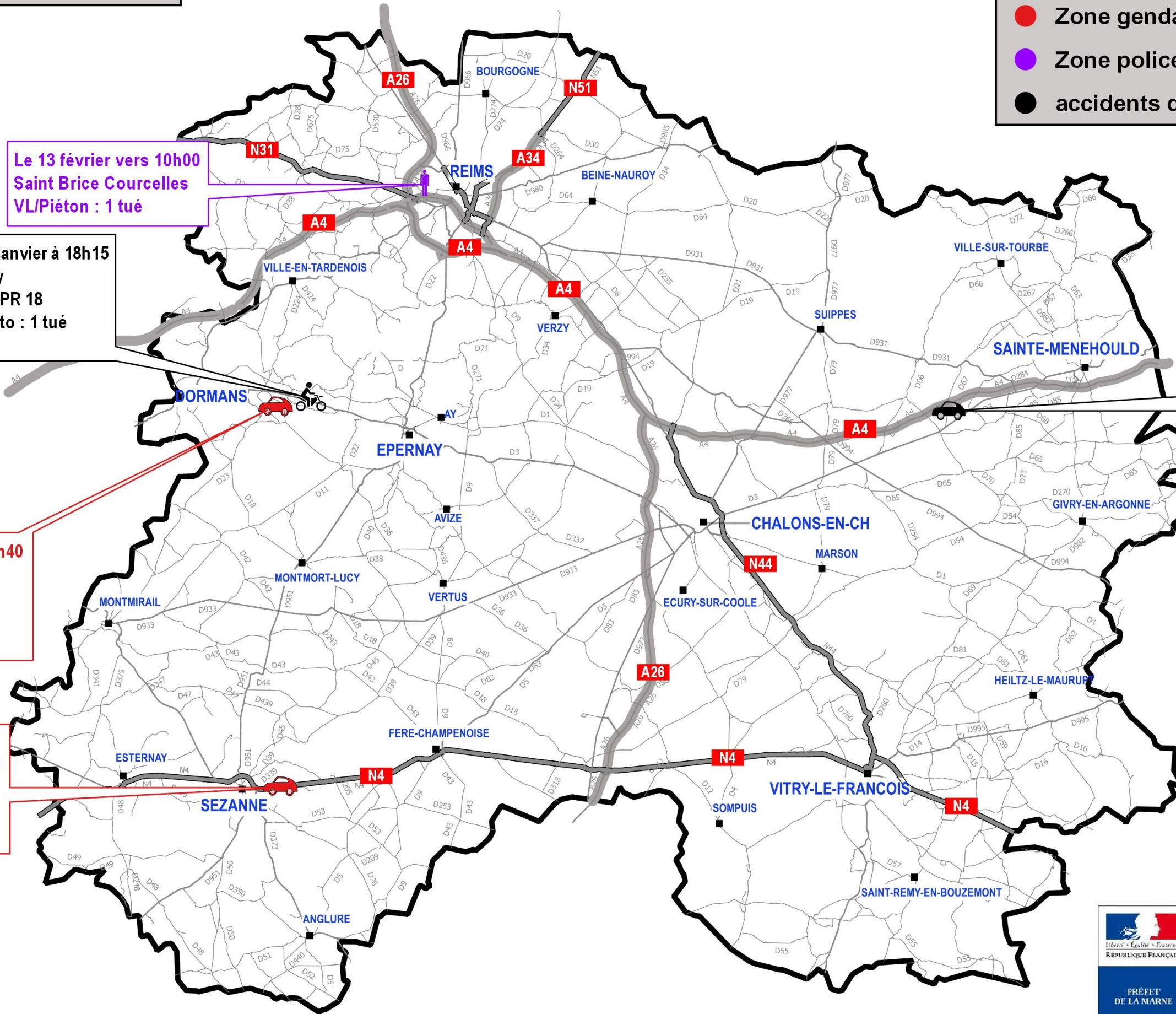
Le 13 février vers 10h00  
Saint Brice Courcelles  
VL/Piéton : 1 tué

Le 19 janvier à 18h15  
Oeuilly  
D3 au PR 18  
VL/Moto : 1 tué  
Alcool

Le 27 janvier à 06h00  
Auve  
D67 au PR 1+540  
VL seul : 1 tué  
Vitesse excessive

Le 02 février à 13h40  
Leuvrigny  
D36 au PR 3+100  
VL/PL : 1 tué  
Déport à gauche

Le 10 février à 18h50  
St Remy Sous Broyes  
N4 au PR 24+050  
VL/VL : 1 tué  
Déport à gauche



**SÉCURITÉ ROUTIÈRE  
TOUS RESPONSABLES**